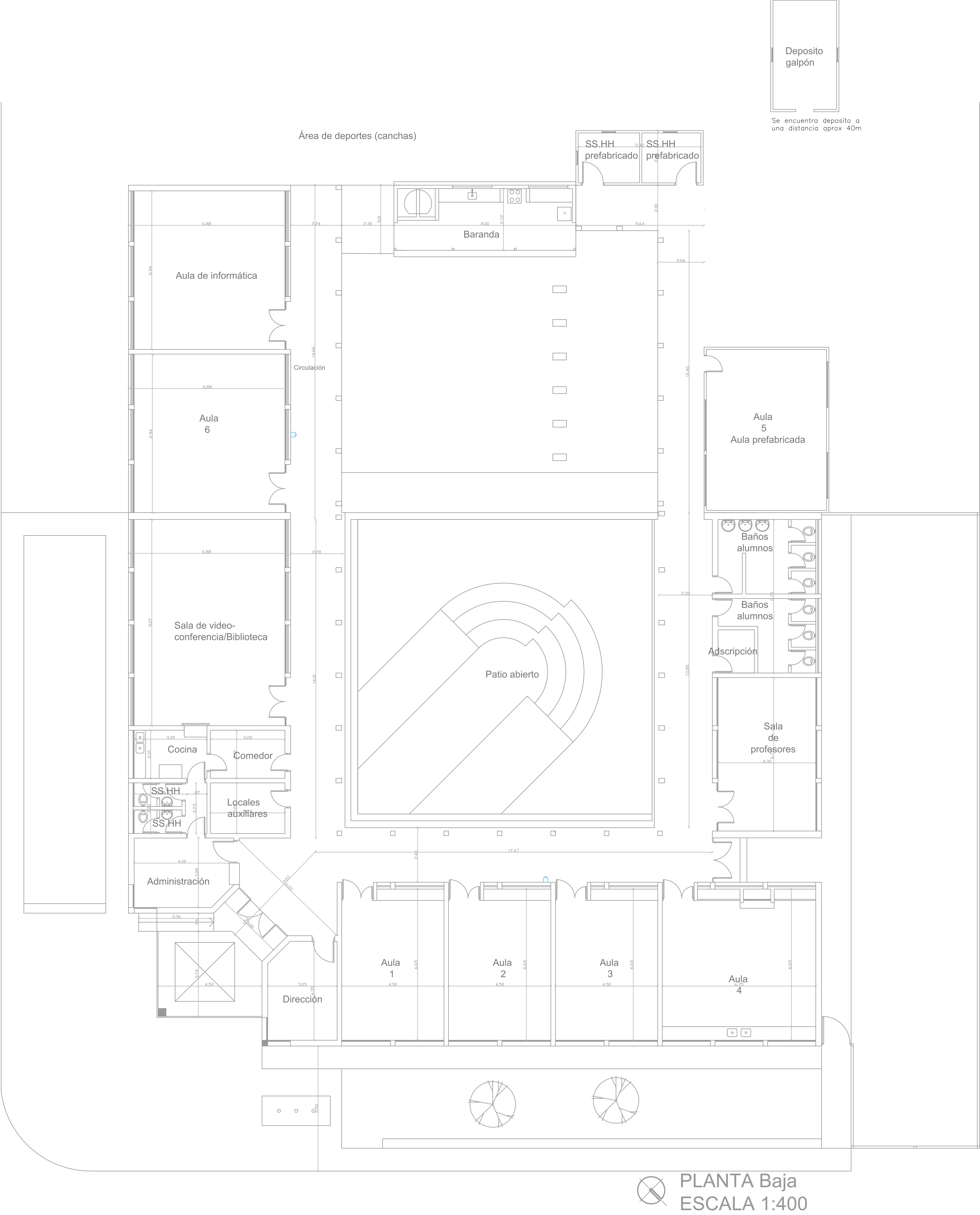


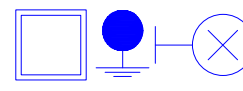
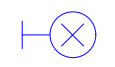
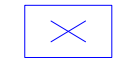
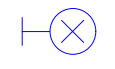
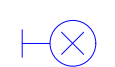













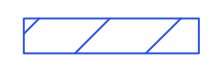















PLANO DISPOSICIÓN DE ESPACIOS
LICEO "ENRIQUE MARTINEZ" CHARQUEADA TREINTA Y TRES



REFERENCIAS ELÉCTRICAS

-  Tablero
-  Tablero centralización de int.bipolares de control de iluminación de salones
-  L1 Focos LED 200W estanco (PHILIPS) en columna hormigón
-  L2 Farol colonial metal similar al existente
-  L3 Lampholder: G13 clase 1 IP 65 artefacto para 2 tubos led 20W luz fría philips
-  L4 Luminaria bidireccional IP55 ej. aplique led negro modelo Marta 160.FLO397 marca fumagalli Luz fría.h=0.40m del techo
-  L5 Focos led 100W estanco (philips)
-  Interruptor - bipolar
-  Interruptor - unipolar
-  Interruptor - combinación
-  Chicharra timbre
-  Temporizador elect. de timbre
-  Cubo cámara 40 x 40
-  Columna hierro
-  Fotocélula (philips)
-  DPS descargadores dispositivo de protección contra sobretensiones transitorias
-  Contactor
-  Extractor
-  Jabalina de puesta a tierra
-  Bandejas distintas medidas
-  Bandejas cerradas en cocina
-  Conductores acometida y alimentación de tableros
-  Conductor de tierra
-  Punto de medida UTE
-  Toma corriente
-  Toma con bipolar
-  Toma schuko
-  Toma corriente schuko con int.bipolar
-  Unidad Interior
-  Unidad exterior en pared sobre techo
-  Línea alimentación aire acondicionado
-  Conexión entre unidad ext y int
-  Interruptor termomagnetica
-  Interruptor diferencial

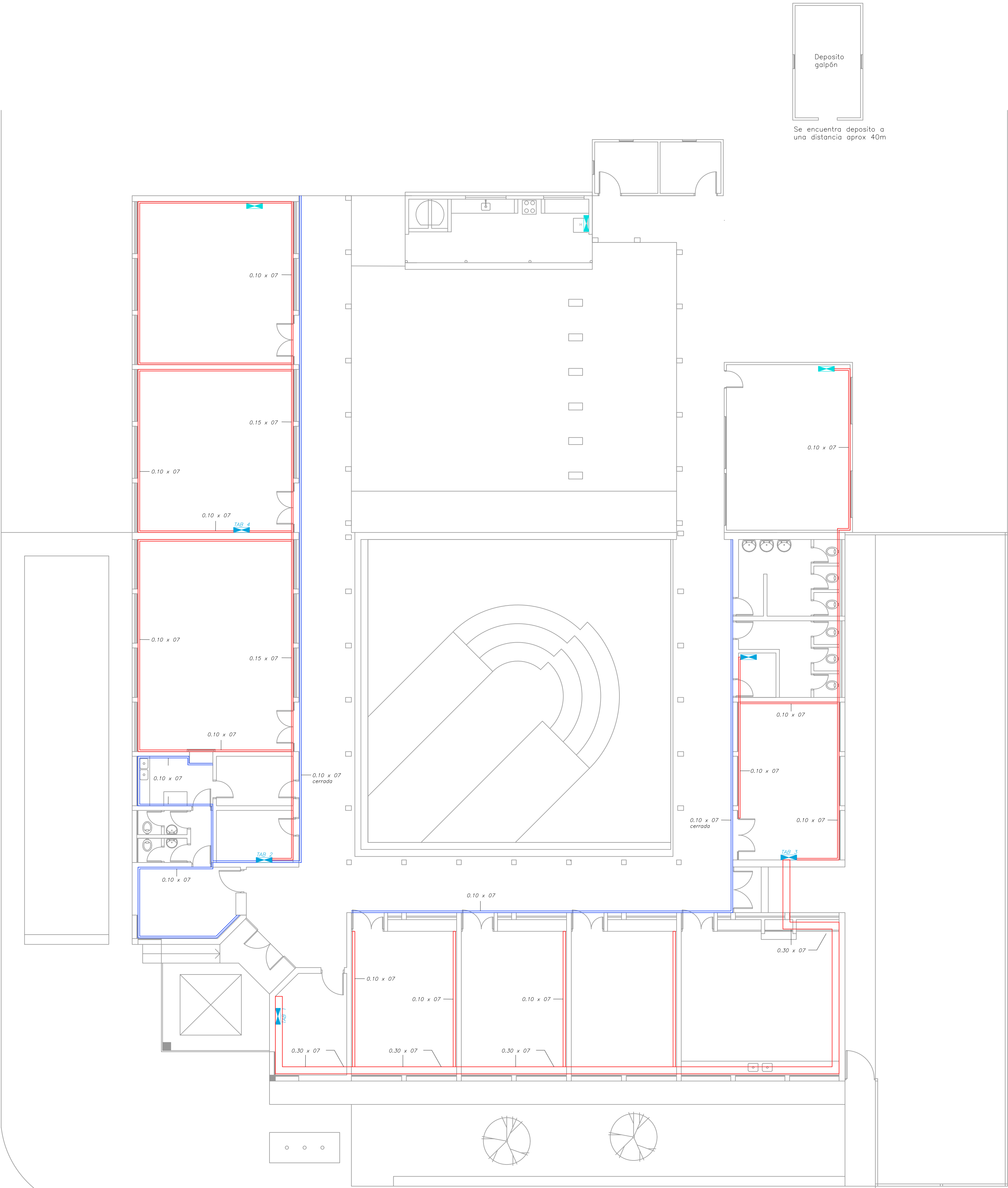
COMISIÓN DESCENTRALIZADA DE TyTres
Obra Fideicomiso ANEP -CND

 **ANEP**

Arq. Cecilia Xavier - RESIDENTE ANEP - TyTres

Liceo Rural "La Charqueada" TREINTA Y TRES	
PROYECTO ELÉCTRICO	
Tipo de OBRA: Nueva Inst. Eléctrica	
CONTENIDO: Plano distribución de espacios	FECHA: 30/04/2026 Esc 1: 200 LÁMINA N°:
PROYECTO EJECUTIVO: T. Eléctrico ADRIAN CARNEIRO residente Treinta y Tres	L1

PLANO DISTRIBUCIÓN DE BANDEJAS

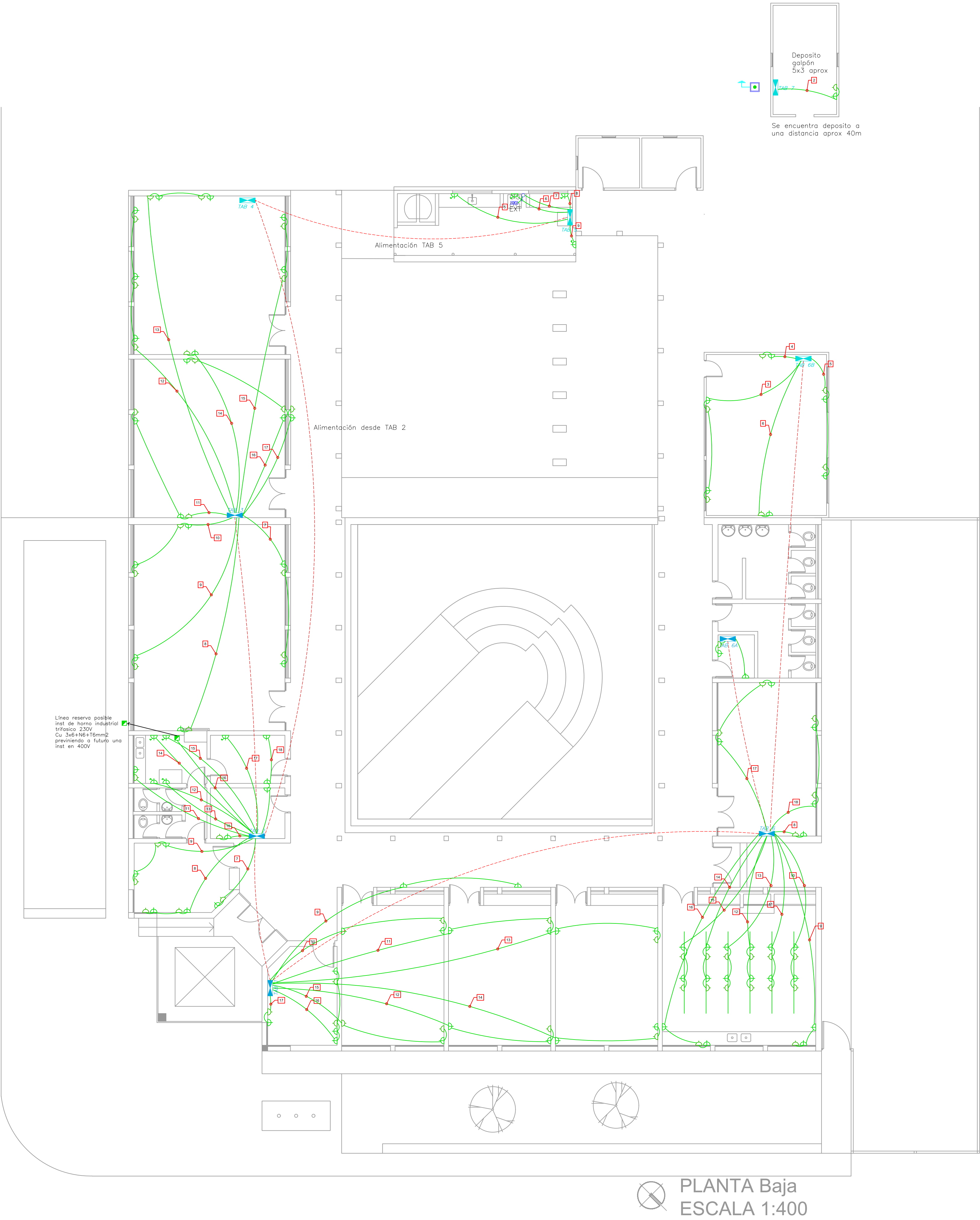


PLANTA Baja
ESCALA 1:400

REFERENCIAS ELÉCTRICAS

- Tablero
- Tablero centralización de int.bipolares de control de iluminación de salones
- L1 Focos LED 200W estanco (PHILIPS) en columna hormigón
- L2 Farol colonial metal similar al existente
- L3 Lampholder: G13 clase 1 IP 65 artefacto para 2 tubos led 20W luz fría philips
- L4 Luminaria bidireccional IP55 ej. aplique led negro modelo Marta 160.FLO397 marca fumagalli Luz fría.h=0.40m del techo
- L5 Focos led 100W estanco (philips)
- Interruptor – bipolar
- Interruptor – unipolar
- Interruptor – combinación
- Chicharra timbre
- Temporizador elect. de timbre
- Cubo cámara 40 x 40
- Columna hierro
- Fococélula (philips)
- DPS descargadores dispositivo de protección contra sobretensiones transitorias
- Contactor
- Extractor
- Jabalina de puesta a tierra
- Bandejas abierta
- Bandeja cerrada corredor bajo baranda y cocina
- Conductores acometida y alimentación de tableros
- Conductor de tierra
- Punto de medida UTE
- Toma corriente
- Toma con bipolar
- Toma schuko
- Toma corriente schuko con int.bipolar
- Unidad Interior
- Unidad exterior en pared sobre techo
- Línea alimentación aire acondicionado
- Conexión entre unidad ext y int
- Interruptor termomagnetica
- Interrupto

PLANO DISTRIBUCIÓN DE TOMAS

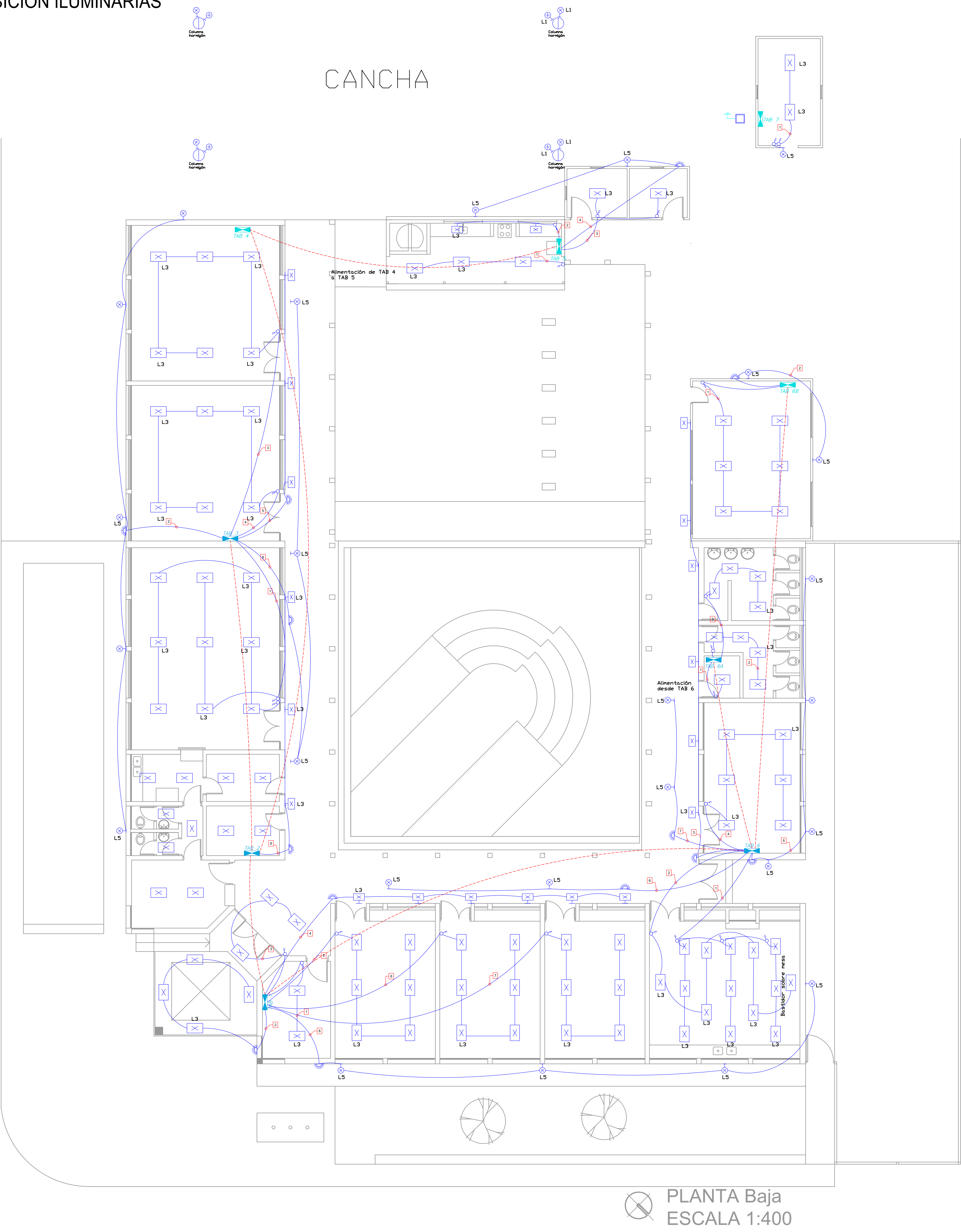


PLANTA Baja
ESCALA 1:400

REFERENCIAS ELÉCTRICAS

- Tablero
- Tablero centralización de int.bipolares de control de iluminación de salones
- L1 Focos LED 200W estanco (PHILIPS) en columna hormigón
- L2 Farol colonial metal similar al existente
- L3 Lampholder: G13 clase 1 IP 65 artefacto para 2 tubos led 20W luz fría philips
- L4 Luminaria bidireccional IP55 ej. aplique led negro modelo Marta 160.FLO397 marca fumagalli Luz fría.h=0.40m del techo
- L5 Focos led 100W estanco (philips)
- Interruptor – bipolar
- Interruptor – unipolar
- Interruptor – combinación
- Chicharra timbre
- Temporizador elect. de timbre
- Cubo cámara 40 x 40
- Columna hierro
- Fotocélula (philips)
- DPS descargadores dispositivo de protección contra sobretensiones transitorias
- Contactador
- Extractor
- Jabalina de puesta a tierra
- Bandejas abierta
- Bandeja cerrada corredor bajo baranda y cocina
- Conductores acometida y alimentación de tableros
- Conductor de tierra
- Punto de medida UTE
- Toma corriente
- Toma con bipolar
- Toma schuko
- Toma corriente schuko con int.bipolar
- Unidad Interior
- Unidad exterior en pared sobre techo
- Linea alimentación aire acondicionado
- Conexión entre unidad ext y int
- Interruptor termomagnetica
- Interruptor diferencial

PLANO DISPOSICIÓN ILUMINARIAS



PLANTA Baja
ESCALA 1:400

REFERENCIAS ELÉCTRICAS

- Tablero
- Tablero centralización de int.bipolares de control de iluminación de salones
- L1 Focos LED 200W estanco (PHILIPS) en columna hormigón
- L2 Farol colonial metal similar al existente
- L3 Lampholder: G13 clase 1 IP 65 artefacto para 2 tubos led 20W luz fría philips
- L4 Luminaria bidireccional IP55 ej. aplique led negro modelo Marta 160.FLO397 marca fumagalli Luz fría.h=0.40m del techo
- L5 Focos led 100W estanco (philips)
- Interruptor – bipolar
- Interruptor – unipolar
- Interruptor – combinación
- Chicharra timbre
- Temporizador elect. de timbre
- Cubo cámara 40 x 40
- Columna hierro
- Fotorresistencia (philips)
- DPS descargadores dispositivo de protección contra sobretensiones transitorias
- Contactor
- Extractor
- Jabalina de puesta a tierra
- Bandejas abierta
- Bandeja cerrada corredor bajo baranda y cocina
- Conductores acometida y alimentación de tableros
- Conductor de tierra
- Punto de medida UTE
- Toma corriente
- Toma con bipolar
- Toma schuko
- Toma corriente schuko con int.bipolar
- Unidad Interior
- Unidad exterior en pared sobre techo
- Línea alimentación aire acondicionado
- Conexión entre unidad ext y int
- Interruptor termomagnetico
- Interruptor diferencial

COMISIÓN DESCENTRALIZADA DE TyTres
Obra Fideicomiso ANEP -CND

ANEP
DIRECCIÓN GENERAL DE EDUCACIÓN INICIAL Y PRIMARIA
DIVISIÓN DE MANTENIMIENTO Y OBRAS MENORES

Arq. Cecilia Xavier - RESIDENTE ANEP - TyTres

Liceo Rural "La Charqueada" TREINTA Y TRES	
PROYECTO ELÉCTRICO	
Tipo de OBRA: Nueva Inst. Eléctrica	
CONTENIDO: Disposición de luminarias	FECHA: 30/04/2026 Esc 1: 200 LÁMINA N°: L5
PROYECTO EJECUTO: T. Eléctrico ADRIAN CARNEIRO residente Treinta y Tres	

PLANO ILUMINARÍA DE EMERGENCIA (OBLIGATORIO QUE SEAN HOMOLOGADA POR URSEA), TIMBRE



Deposito
Galpón

Se encuentra deposito a
una distancia aprox 40m

REFERENCIAS ELÉCTRICAS

- Tablero
- Tablero centralización de int.bipolares de control de iluminación de salones
- L1 Focos LED 200W estanco (PHILIPS) en columna hormigón
- L2 Farol colonial metal similar al existente
- L3 Lampholder: G13 clase 1 IP 65 artefacto para 2 tubos led 20W luz fría philips
- L4 Luminaria bidireccional IP55 ej. aplique led negro modelo Marta 160.FLO397 marca fumagalli Luz fría.h=0.40m del techo
- L5 Focos led 100W estanco (philips)
- Interruptor – bipolar
- Interruptor – unipolar
- Interruptor – combinación
- Chicharra timbre
- Temporizador elect. de timbre
- Cubo cámara 40 x 40
- Columna hierro
- Fotocélula (philips)
- DPS descargadores dispositivo de protección contra sobretensiones transitorias
- Contactor
- Extractor
- Jabalina de puesta a tierra
- Bandejas distintas medidas
- Bandejas cerradas en cocina
- Conductores acometida y alimentación de tableros
- Conductor de tierra
- Punto de medida UTE
- Toma corriente
- Toma con bipolar
- Toma schuko
- Toma corriente schuko con int.bipolar
- Unidad Interior
- Unidad exterior en pared sobre techo
- Linea alimentación aire acondicionado
- Conexión entre unidad ext y int
- Interruptor termomagnetica
- Interruptor diferencial

PLANO DISTRIBUCIÓN DE EQUIPOS DE AIRE ACONDICIONADO



PLANTA Baja
ESCALA 1:400

REFERENCIAS ELÉCTRICAS

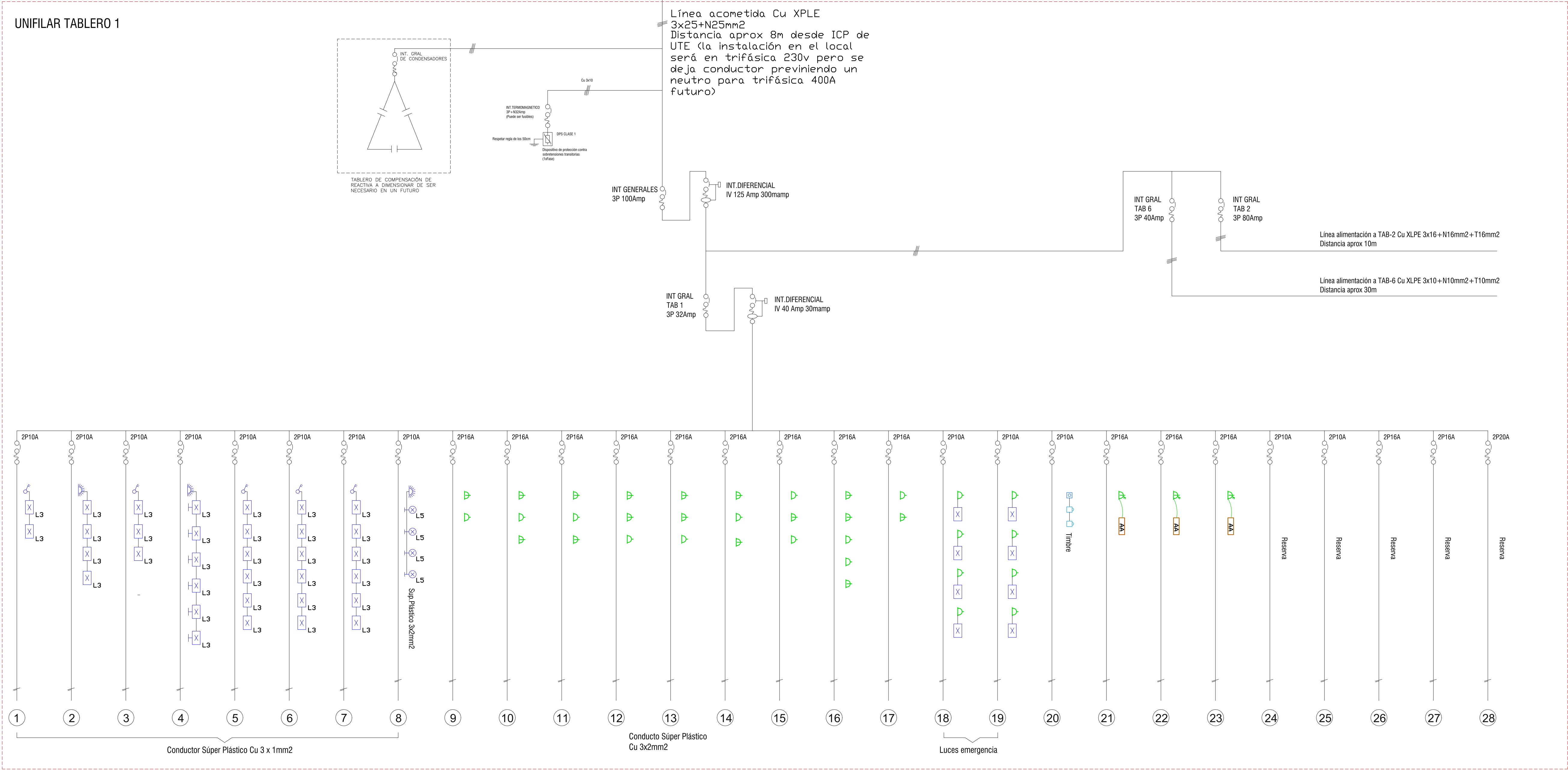
- Tablero
- Tablero centralización de int.bipolares de control de iluminación de salones
- L1 Focos LED 200W estanco (PHILIPS) en columna hormigón
- L2 Farol colonial metal similar al existente
- L3 Lampholder: G13 clase 1 IP 65 artefacto para 2 tubos led 20W luz fría philips
- L4 Luminaria bidireccional IP55 ej. aplique led negro modelo Marta 160.FLO397 marca fumagalli Luz fría.h=0.40m del techo
- L5 Focos led 100W estanco (philips)
- Interruptor - bipolar
- Interruptor - unipolar
- Interruptor - combinación
- Chicharra timbre
- Temporizador elect. de timbre
- Cubo cámara 40 x 40
- Columna hierro
- Fotocélula (philips)
- DPS descargadores dispositivo de protección contra sobretensiones transitorias
- Contactor
- Extractor
- Jabalina de puesta a tierra
- Bandejas distintas medidas
- Bandejas cerradas en cocina
- Conductores acometida y alimentación de tableros
- Conductor de tierra
- Punto de medida UTE
- Toma corriente
- Toma con bipolar
- Toma schuko
- Toma corriente schuko con int.bipolar
- Unidad Interior
- Unidad exterior en pared sobre techo
- Línea alimentación aire acondicionado
- Conexión entre unidad ext y int
- Interruptor termomagnetica
- Interruptor diferencial

COMISIÓN DESCENTRALIZADA DE TyTres
Obra Fideicomiso ANEP -CND

ANEP DIRECCIÓN GENERAL DE EDUCACIÓN INICIAL Y PRIMARIA DIVISIÓN DE MANTENIMIENTO Y OBRAS MENORES

Arq. Cecilia Xavier - RESIDENTE ANEP - TyTres

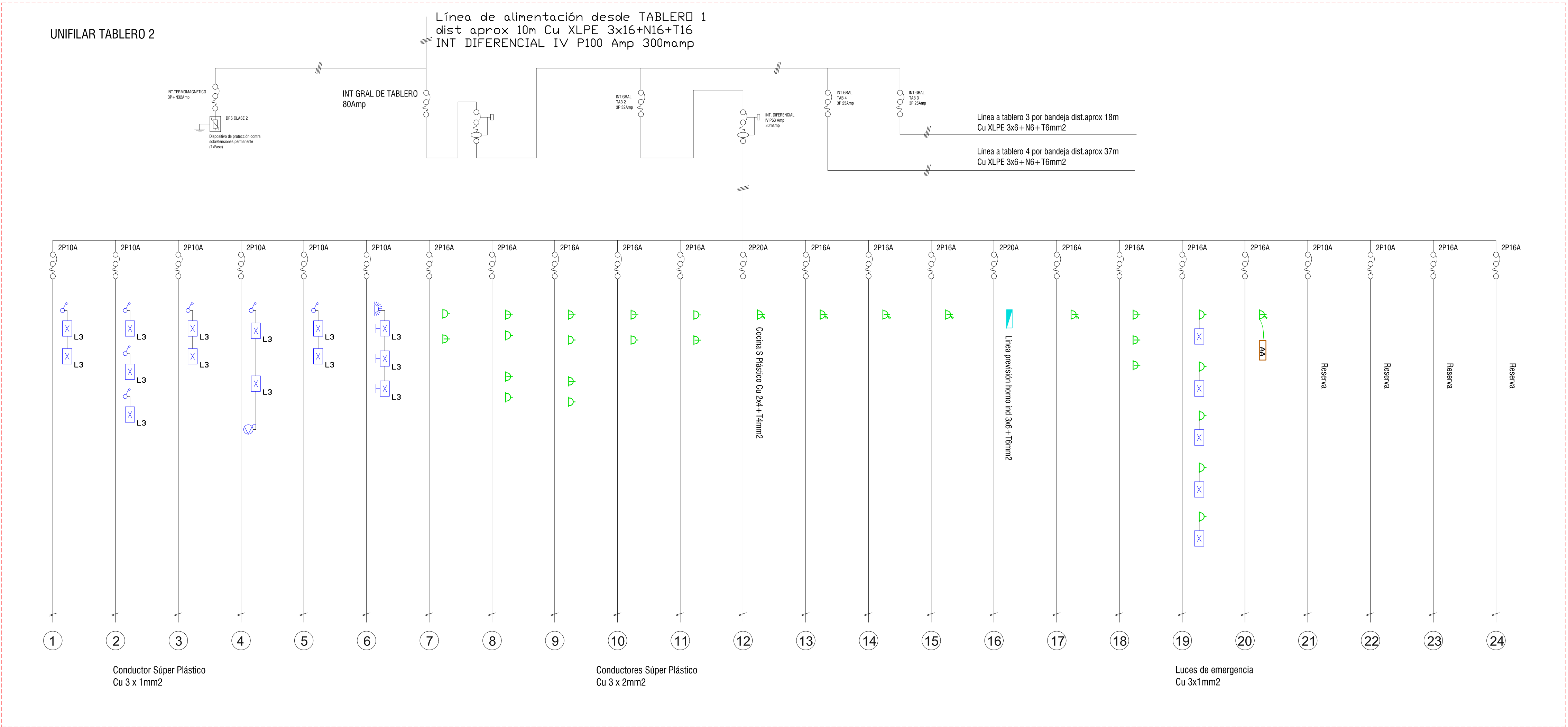
Liceo Rural "La Charqueada" TREINTA Y TRES	
PROYECTO ELÉCTRICO Tipo de OBRA: Nueva Inst. Eléctrica	
CONTENIDO: Plano distribución de equipos AA	FECHA: 30/04/2026 Esc 1: 200 LÁMINA N°:
PROYECTO EJECUTO: T. Eléctrico ADRIAN CARNEIRO residente Treinta y Tres	L7











- ### REFERENCIAS ELÉCTRICAS
- Tablero
 - Tablero centralización de int.bipolares de control de iluminación de salones
 - L1 Focos LED 200W estanco (PHILIPS) en columna hormigón
 - L2 Farol colonial metal similar al existente
 - L3 Lampholder: G13 clase 1 IP 65 artefacto para 2 tubos led 20W luz fría philips
 - L4 Luminaria bidireccional IP55 ej. aplique led negro modelo Marta 160.FLO397 marca fumagalli Luz fría.h=0.40m del techo
 - L5 Focos led 100W estanco (philips)
 - Interruptor – bipolar












- Interruptor – unipolar
- Interruptor – combinación
- Chicharra timbre
- Temporizador elect. de timbre
- Cubo cámara 40 x 40
- Columna hierro
- Fotocélula (philips)
- DPS descargadores dispositivo de protección contra sobretensiones transitorias
- Contacto
- Extractor
- Jabalina de puesta a tierra
















- Bandejas distintas medidas
- Bandejas cerradas en cocina
- Conductores acometida y alimentación de tableros
- Conductor de tierra
- Punto de medida UTE
- Toma corriente
- Toma con bipolar
- Toma schuko
- Toma corriente schuko con int.bipolar
- Unidad Interior
- Unidad exterior en pared sobre techo
- Línea alimentación aire acondicionado
- Conexión entre unidad ext y int
- Interruptor termomagnetica
- Interruptor diferencial

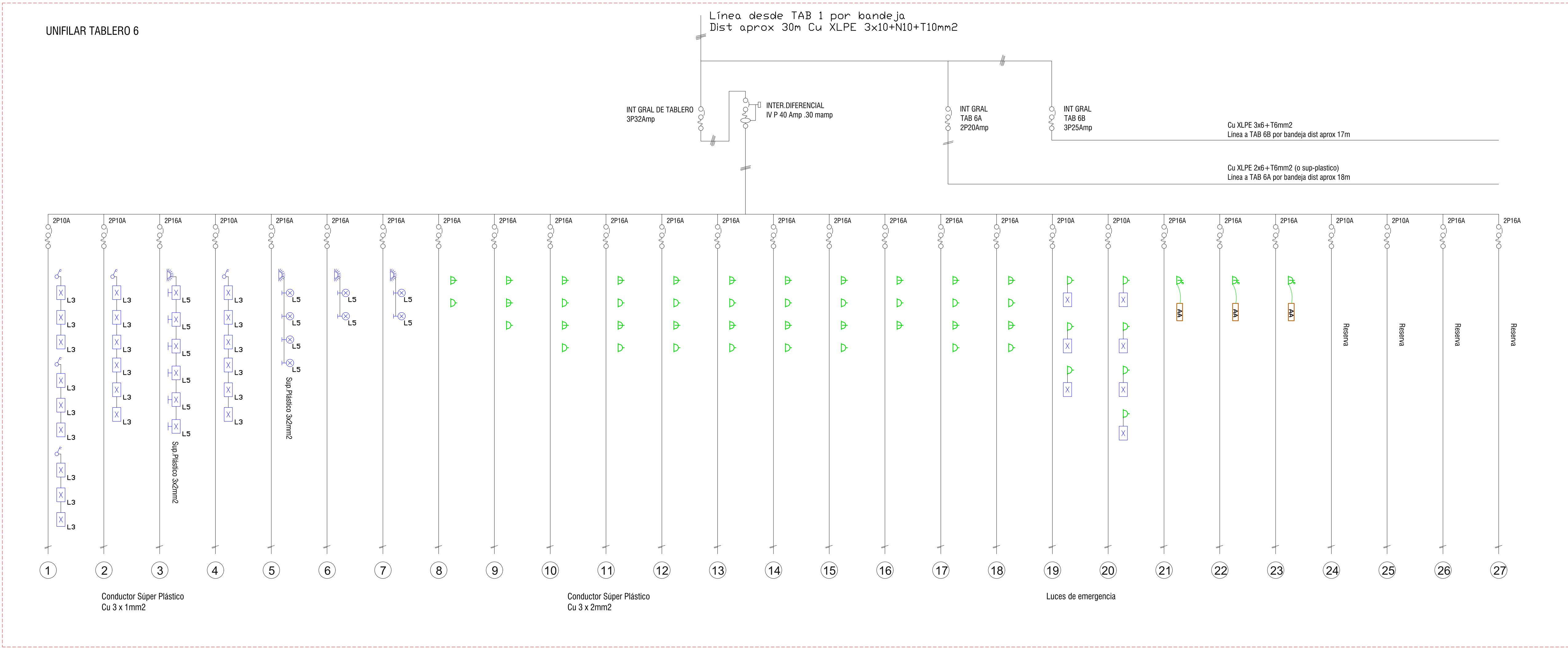


REFERENCIAS ELÉCTRICAS

-  Tablero
-  Tablero centralización de int.bipolares de control de iluminación de salones
-  L1 Focos LED 200W estanco (PHILIPS) en columna hormigón
-  L2 Farol colonial metal similar al existente
-  L3 Lampholder: G13 clase 1 IP 65 artefacto para 2 tubos led 20W luz fría philips
-  L4 Luminaria bidireccional IP55 ej. aplique led negro modelo Marta 160.FLO397 marca fumagalli Luz fría.h=0.40m del techo
-  L5 Focos led 100W estanco (philips)
-  Interruptor - bipolar

-  Interruptor - unipolar
-  Interruptor - combinación
-  Chicharra timbre
-  Temporizador elect. de timbre
-  Cubo cámara 40 x 40
-  Columna hierro
-  Fococélula (philips)
-  DPS descargadores dispositivo de protección contra sobretensiones transitorias
-  Contactor
-  Extractor
-  Jabalina de puesta a tierra

-  Bandejas distintas medidas
-  Bandejas cerradas en cocina
-  Conductores acometida y alimentación de tableros
-  Conductor de tierra
-  Punto de medida UTE
-  Toma corriente
-  Toma con bipolar
-  Toma schuko
-  Toma corriente schuko con int.bipolar
-  Unidad Interior
-  Unidad exterior en pared sobre techo
-  Línea alimentación aire acondicionado
-  Conexión entre unidad ext y int
-  Interruptor termomagnetica
-  Interruptor diferencial

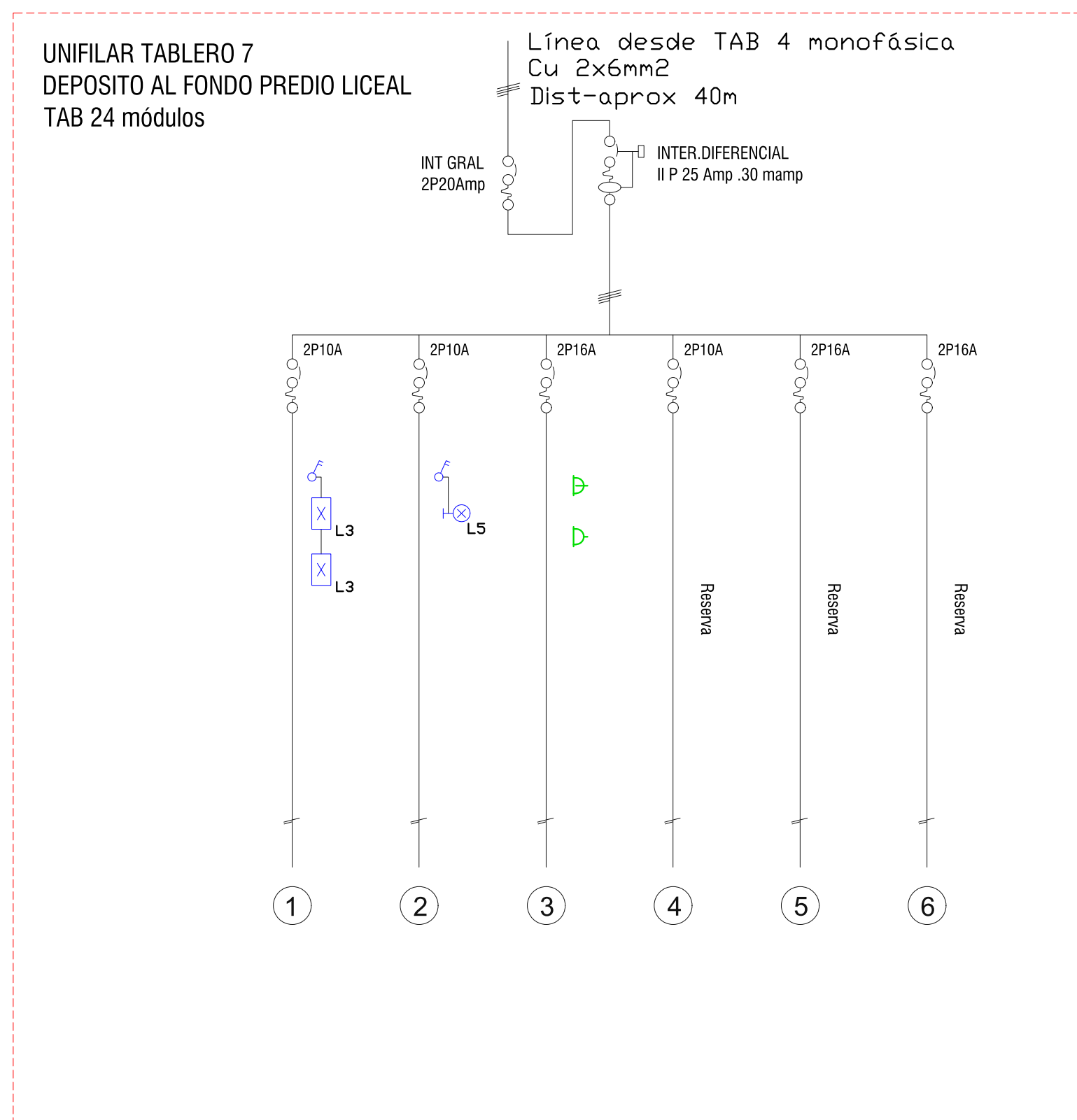
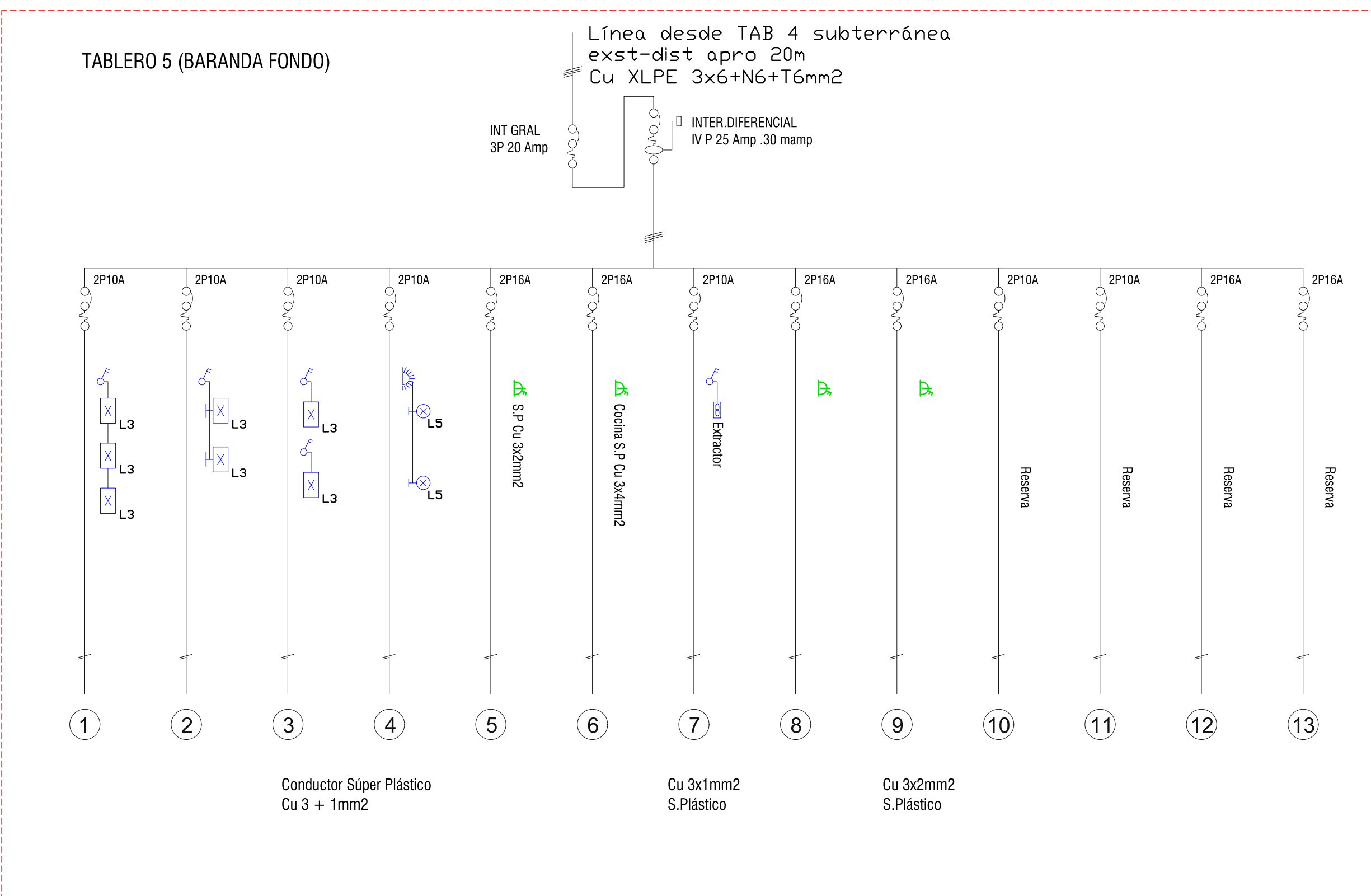


REFERENCIAS ELÉCTRICAS











- Tablero
- Tablero centralización de int.bipolares de control de iluminación de salones
- L1 Focos LED 200W estanco (PHILIPS) en columna hormigón
- L2 Farol colonial metal similar al existente
- L3 Lampholder: G13 clase 1-IP 65 artefacto para 2 tubos led 20W luz fría philips
- L4 Luminaria bidireccional IP55 ej. aplique led negro modelo Marta 160.FLO397 marca fumagalli Luz fría.h=0.40m del techo
- L5 Focos led 100W estanco (philips)
- Interruptor - bipolar
- Interruptor - unipolar
- Interruptor - combinación
- Chicharra timbre
- Temporizador elect. de timbre
- Cubo cámara 40 x 40
- Columna hierro
- Fotocélula (philips)
- DPS descargadores dispositivo de protección contra sobretensiones transitorias
- Contactor
- Extractor
- Jabalina de puesta a tierra










- Bandejas distintas medidas
- Bandejas cerradas en cocina
- Conductores acometida y alimentación de tableros
- Conductor de tierra
- Punto de medida UTE
- Toma corriente
- Toma con bipolar
- Toma schuko
- Toma corriente schuko con int.bipolar
- Unidad Interior
- Unidad exterior en pared sobre techo
- Línea alimentación aire acondicionado
- Conexión entre unidad ext y int
- Interruptor termomagnetica
- Interruptor diferencial














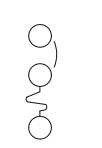
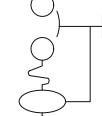
UNIFILARES



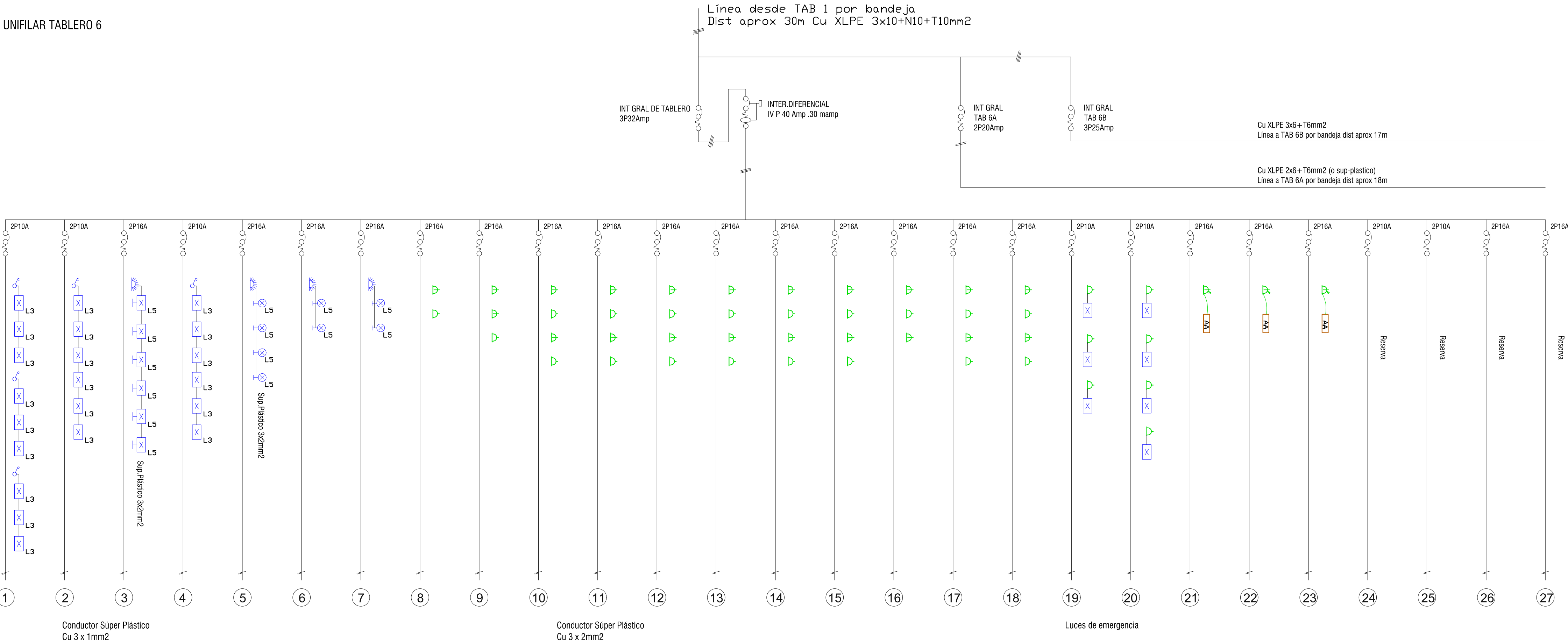
REFERENCIAS ELÉCTRICAS

- | | |
|---|---|
|  | Tablero |
|  | Tablero centralización de
int.bipolares de control de
iluminación de salones |
|  | L1 Focos LED 200W
estanco (PHILIPS) en
columna hormigón |
|  | L2 Farol colonial metal similar al
existente |
|  | L3 Lampholder: G13 clase 1 IP 65
artefacto para 2 tubos led 20W luz fría
philips |
|  | L4 Luminaria bidireccional IP55 ej.
aplique led negro modelo Marta
160.FLO397 marca fumagalli
Luz fría.h=0.40m del techo |
|  | L5 Focos led 100W estanco (philips) |
|  | Interruptor – bipolar |
|  | Interruptor – unipolar |
|  | Interruptor – combinación |

- | | |
|---|--|
|  | Chicharra timbre |
|  | Temporizador elect. de timbre |
|  | Cubo cámara 40 x 40 |
|  | Columna hierro |
|  | Fotocélula (philips) |
|  | DPS descargadores dispositivo de protección contra sobretensiones transitorias |
|  | Contactor |
|  | Extractor |
|  | Jabalina de puesta a tierra |


-  Bandejas distintas medidas
-  Bandejas cerradas en cocina
-  Conductores acometida y alimentación de tableros
-  Conductor de tierra
-  Punto de medida UTE
-  Toma corriente
-  Toma con bipolar
-  Toma schuko
-  Toma corriente schuko con int.bipolar
-  Unidad Interior
-  Unidad exterior en pared sobre techo
-  Línea alimentación aire acondicionado
-  Conexión entre unidad ext y int
-  Interruptor termomagnética
-  Interruptor diferencial

UNIFILAR TABLERO 6



REFERENCIAS ELÉCTRICAS

- Tablero
- Tablero centralización de int.bipolares de control de iluminación de salones
- L1 Focos LED 200W estanco (PHILIPS) en columna hormigón
- L2 Farol colonial metal similar al existente
- L3 Lampholder: G13 clase 1 IP 65 artefacto para 2 tubos led 20W luz fría philips
- L4 Luminaria bidireccional IP55 ej. aplique led negro modelo Marta 160.FLO397 marca fumagalli Luz fría.h=0.40m del techo
- L5 Focos led 100W estanco (philips)
- Interruptor - bipolar
- Interruptor - unipolar
- Interruptor - combinación
- Chicharra timbre
- Temporizador elect. de timbre
- Cubo cámara 40 x 40
- Columna hierro
- Fococélula (philips)
- DPS descargadores dispositivo de protección contra sobretensiones transitorias
- Contactor
- Extractor
- Jabalina de puesta a tierra
- Bandejas abierta
- Bandeja cerrada corredor bajo baranda y cocina
- Conductores acometida y alimentación de tableros
- Conductor de tierra
- Punto de medida UTE
- Toma corriente
- Toma con bipolar
- Toma schuko
- Toma corriente schuko con int.bipolar
- Unidad Interior
- Unidad exterior en pared sobre techo
- Línea alimentación aire acondicionado
- Conexión entre unidad ext y int
- Interruptor termomagnetica
- Interruptor diferencial



REFERENCIAS ELÉCTRICAS

- Tablero
- Tablero centralización de int.bipolares de control de iluminación de salones
- L1 Focos LED 200W estanco (PHILIPS) en columna hormigón
- L2 Farol colonial metal similar al existente
- L3 Lampholder: G13 clase 1 IP 65 artefacto para 2 tubos led 20W luz fría philips
- L4 Luminaria bidireccional IP55 ej. aplique led negro modelo Marta 160.FLO397 marca fumagalli Luz fría.h=0.40m del techo
- L5 Focos led 100W estanco (philips)
- Interruptor – bipolar
- Interruptor – unipolar
- Interruptor – combinación

- Chicharra timbre
- Temporizador elect. de timbre
- Cubo cámara 40 x 40
- Columna hierro
- Fotocélula (philips)
- DPS descargadores dispositivo de protección contra sobretensiones transitorias
- Contactor
- Extractor
- Jabalina de puesta a tierra

- Bandejas abierta
- Bandeja cerrada corredor bajo baranda y cocina
- Conductores acometida y alimentación de tableros
- Conductor de tierra
- Punto de medida UTE
- Toma corriente
- Toma con bipolar
- Toma schuko
- Toma corriente schuko con int.bipolar
- Unidad Interior
- Unidad exterior en pared sobre techo
- Línea alimentación aire acondicionado
- Conexión entre unidad ext y int
- Interruptor termomagnetica
- Interruptor diferencial